

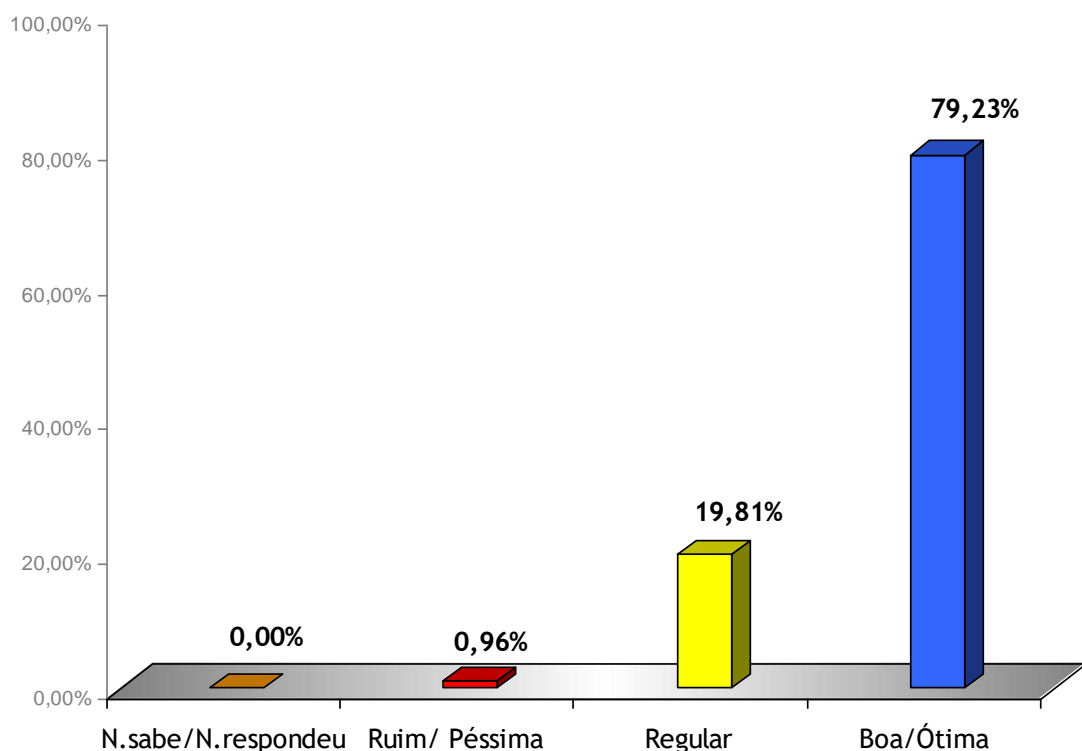
RESULTADO GERAL – SEDE E POVOADOS



01) Para você esta administração do prefeito Toca Serra nestes dois anos está:

ESTIMULADA

RESPOSTAS	TOTAL	%
Ótima	58	18,53%
Boa	190	60,70%
Regular	62	19,81%
Ruim	03	0,96%
Péssima	00	0,00%
N.sabe/N.respondeu	00	0,00%
TOTAL	313	100,00%



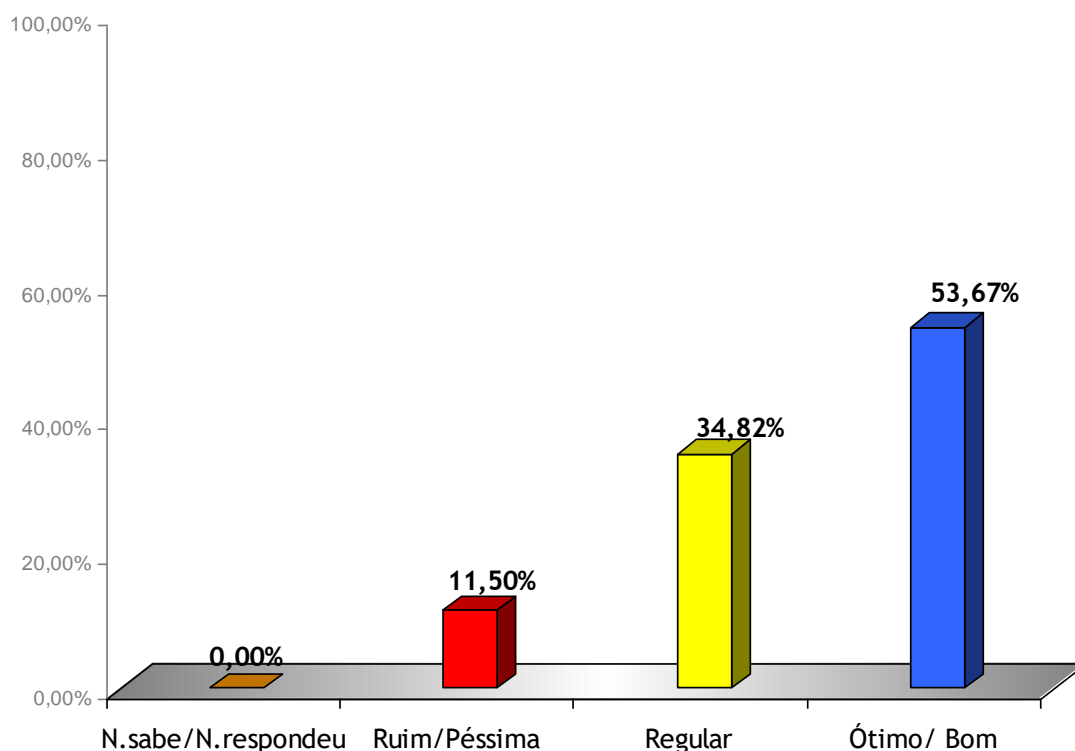
RESULTADO GERAL – SEDE E POVOADOS



02) Para você o setor da Saúde nesta administração do prefeito Toca Serra está:

ESTIMULADA

RESPOSTAS	TOTAL	%
Ótimo	23	7,35%
Bom	145	46,33%
Regular	109	34,82%
Ruim	22	7,03%
Péssimo	14	4,47%
N.sabe/N.respondeu	00	0,00%
TOTAL	313	100,00%



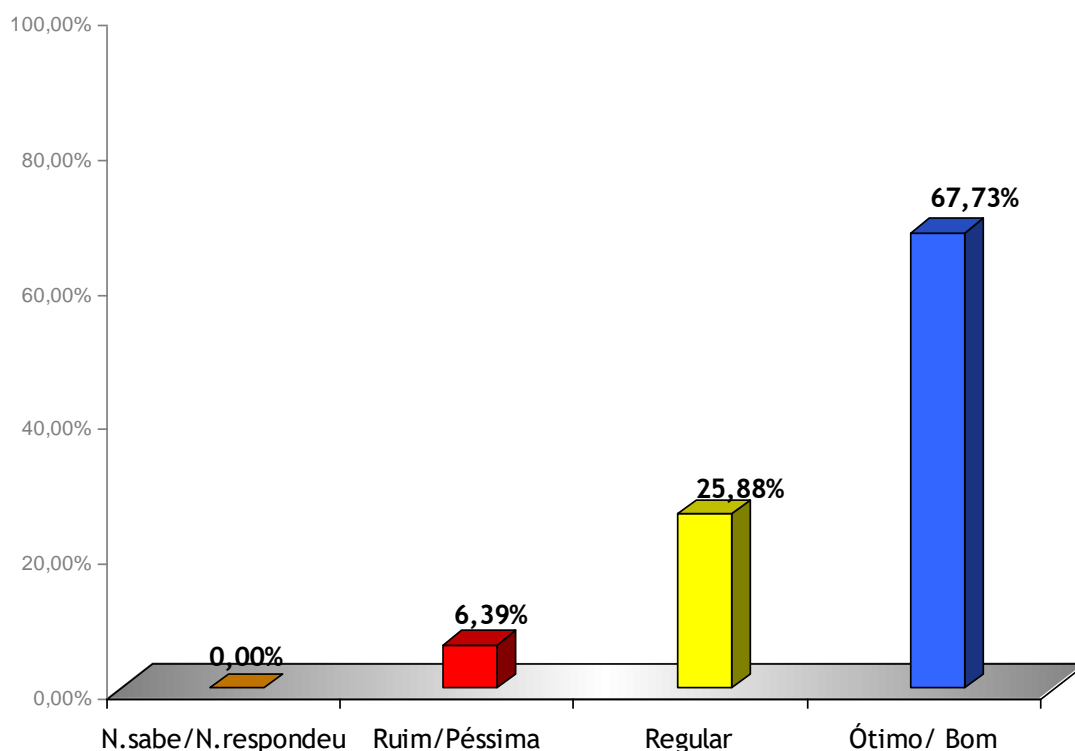
RESULTADO GERAL – SEDE E POVOADOS



03) Para você o setor da Educação nesta administração do prefeito Toca Serra está:

ESTIMULADA

RESPOSTAS	TOTAL	%
Ótimo	22	7,03%
Bom	190	60,70%
Regular	81	25,88%
Ruim	13	4,15%
Péssimo	07	2,24%
N.sabe/N.respondeu	00	0,00%
TOTAL	313	100,00%



RESULTADO GERAL – SEDE E POVOADOS



04) Para os anos de 2023 e 2024, em qual área o prefeito Toca Serra precisa investir mais em Pedro do Rosário - Ma?

ESPONTÂNEA

RESPOSTAS	TOTAL	%
Saúde	163	52,08%
Nas estradas vicinais	37	11,82%
Na infraestrutura das ruas	31	9,90%
Educação	19	6,07%
Saneamento básico	15	4,79%
No abastecimento d'água	04	1,28%
Segurança pública	03	0,96%
Na geração de empregos	02	0,64%
Na agricultura familiar	02	0,64%
Na área do esporte	01	0,32%
N.Sabe/N.Opinou	36	11,50%
TOTAL	313	100,00%

05) Qual é a maior carência atualmente aqui em seu bairro/povoados?

ESPONTÂNEA

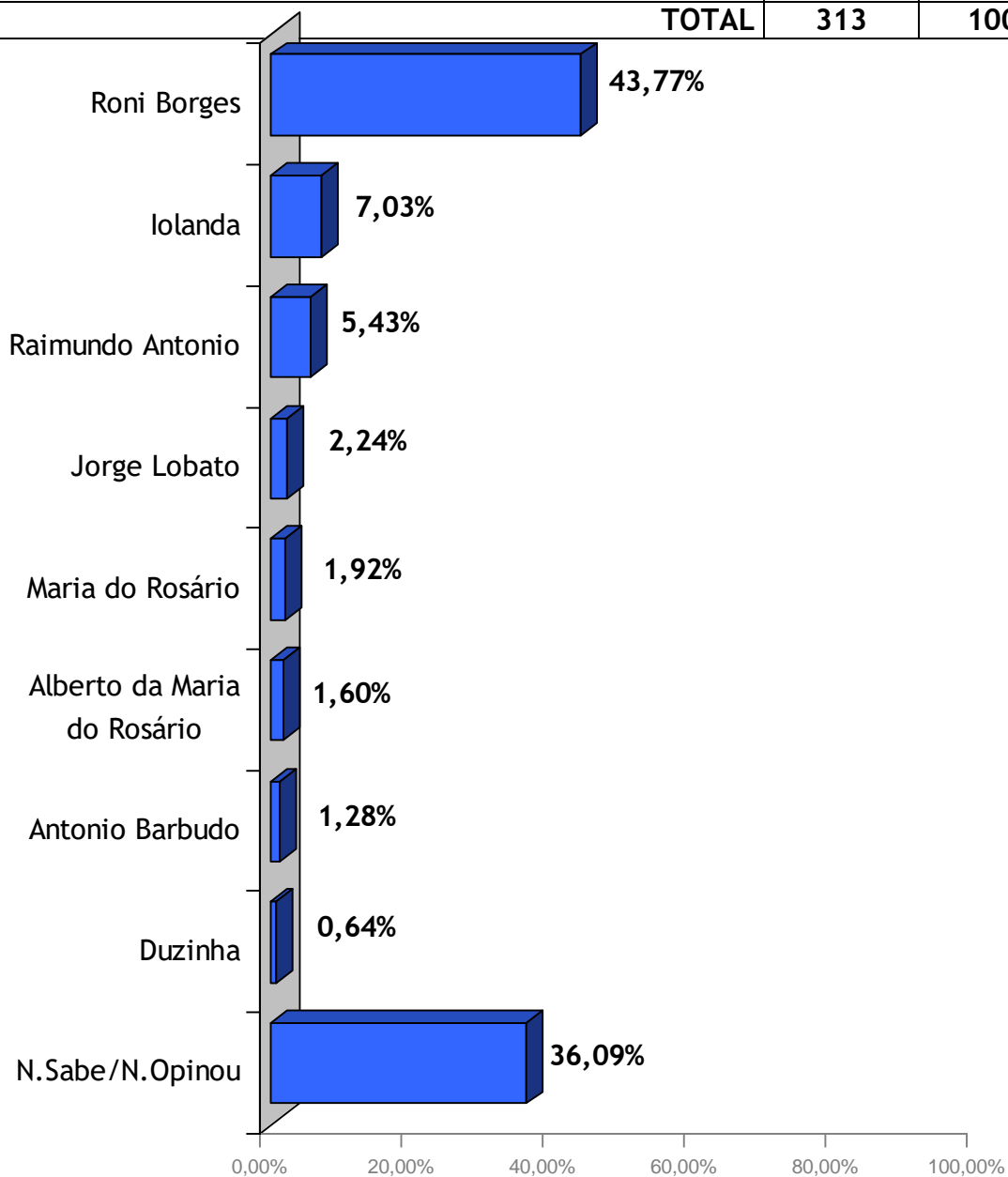
RESPOSTAS	TOTAL	%
Água	61	19,49%
Iluminação pública	37	11,82%
A infraestrutura das ruas	29	9,27%
Saneamento básico	20	6,39%
Escola decente	15	4,79%
Posto de saúde	12	3,83%
Merenda escolar	10	3,19%
Creche	04	1,28%
Praça	03	0,96%
Transporte escolar	02	0,64%
Ginásio de esportes	02	0,64%
Limpeza pública	02	0,64%
Mais escolas nos povoados	01	0,32%
Escola na Quineira	01	0,32%
N.Sabe/N.Opinou	114	36,42%
TOTAL	313	100,00%

RESULTADO GERAL – SEDE E POVOADOS

06) Em sua opinião quem surgirá em 2024 para disputar a eleição de prefeito(a) contra o prefeito Toca Serra? (NOME DE UMA LIDERANÇA)

ESPONTÂNEA

RESPOSTAS	TOTAL	%
Roni Borges	137	43,77%
Iolanda	22	7,03%
Raimundo Antonio	17	5,43%
Jorge Lobato	07	2,24%
Maria do Rosário	06	1,92%
Alberto da Maria do Rosário	05	1,60%
Antonio Barbudo	04	1,28%
Duzinha	02	0,64%
N.Sabe/N.Opinou	113	36,09%
TOTAL	313	100,00%



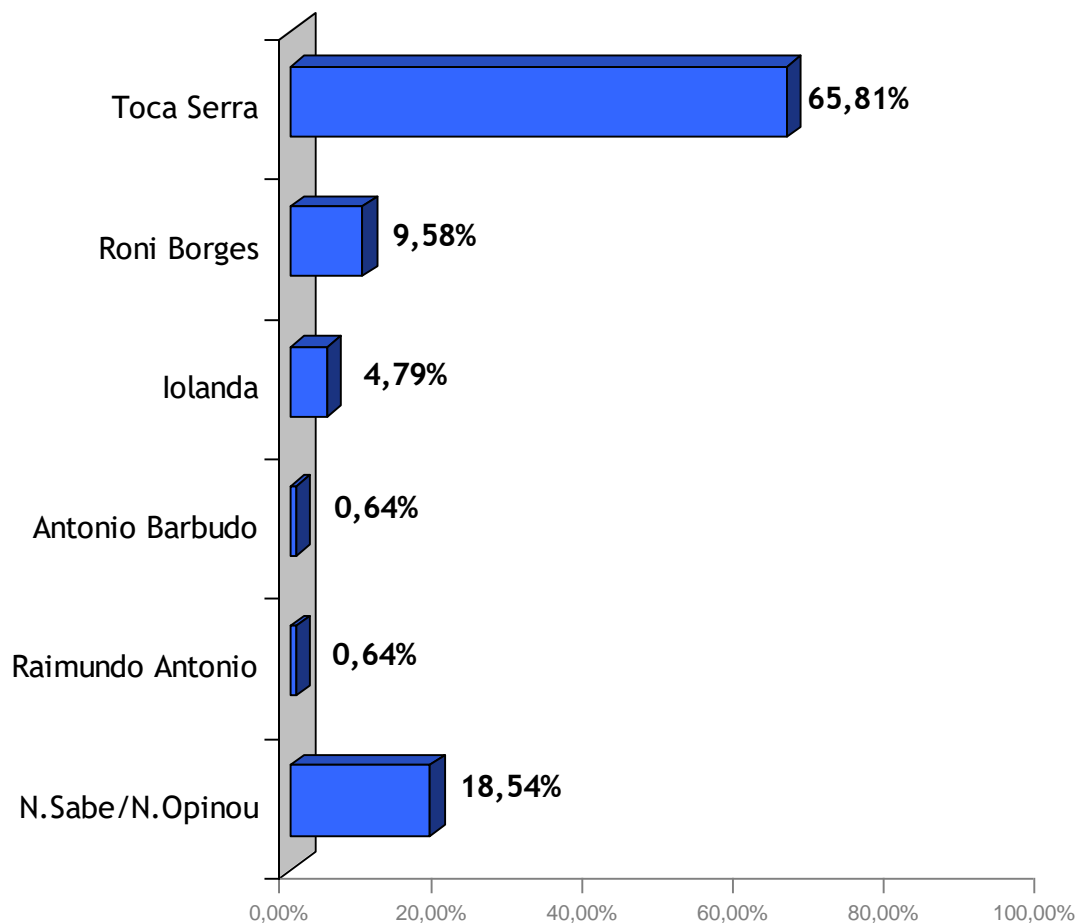
RESULTADO GERAL – SEDE E POVOADOS



07) Em quem você votaria para prefeito ou prefeita de Pedro do Rosário-Ma se a eleição de 2024 fosse hoje?

ESPONTÂNEA

RESPOSTAS	TOTAL	%
Toca Serra	206	65,81%
Roni Borges	30	9,58%
Iolanda	15	4,79%
Raimundo Antonio	02	0,64%
Antonio Barbudo	02	0,64%
N.Sabe/N.Opinou	58	18,54%
TOTAL	313	100,00%



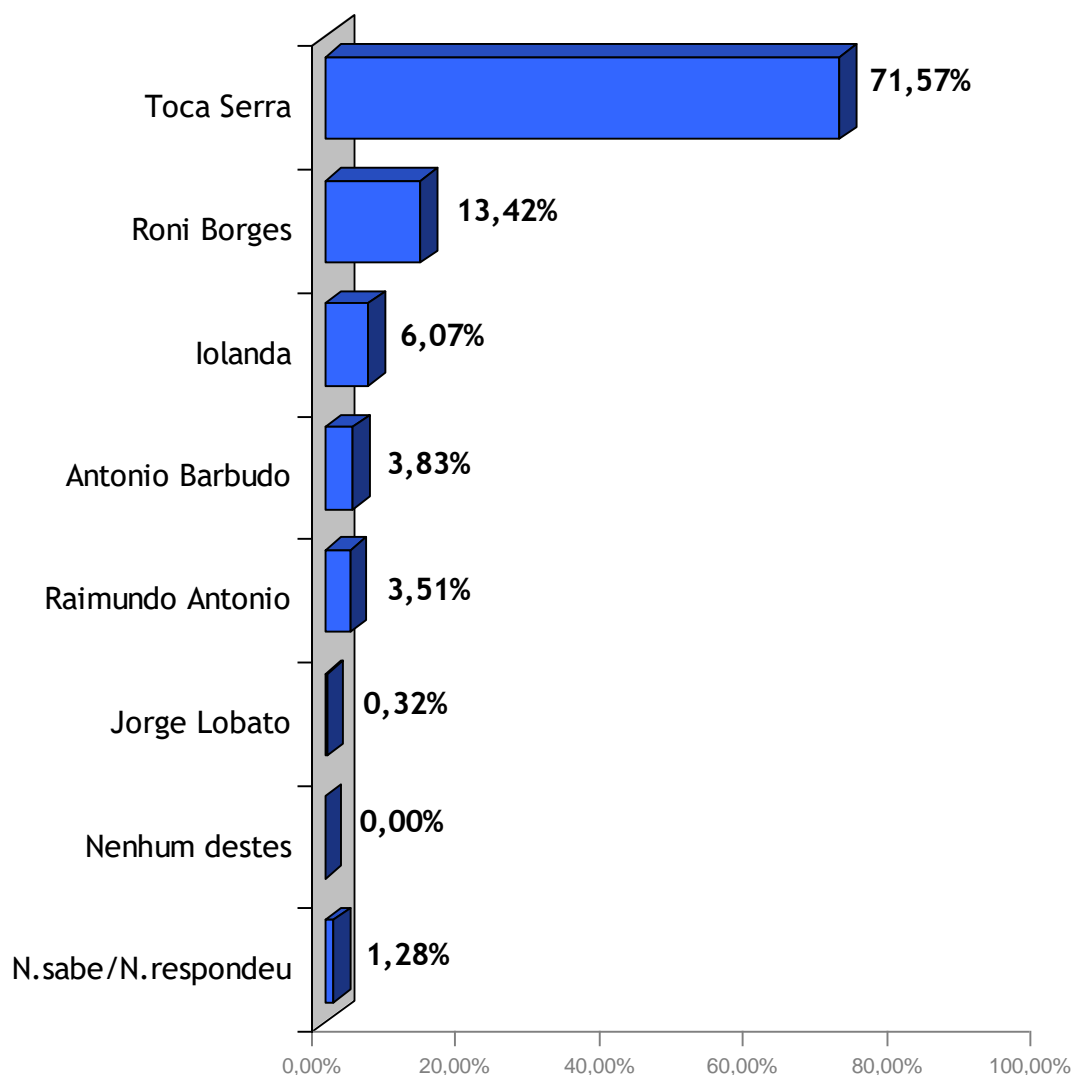
RESULTADO GERAL – SEDE E POVOADOS



08) Se na eleição de 2024 fosse hoje e os candidatos a prefeito(a) fossem estes em qual deles você votaria?

ESTIMULADA

RESPOSTAS	TOTAL	%
Toca Serra	224	71,57%
Roni Borges	42	13,42%
Iolanda	19	6,07%
Antonio Barbudo	12	3,83%
Raimundo Antonio	11	3,51%
Jorge Lobato	01	0,32%
Nenhum destes	00	0,00%
N.sabe/N.respondeu	04	1,28%
TOTAL	313	100,00%



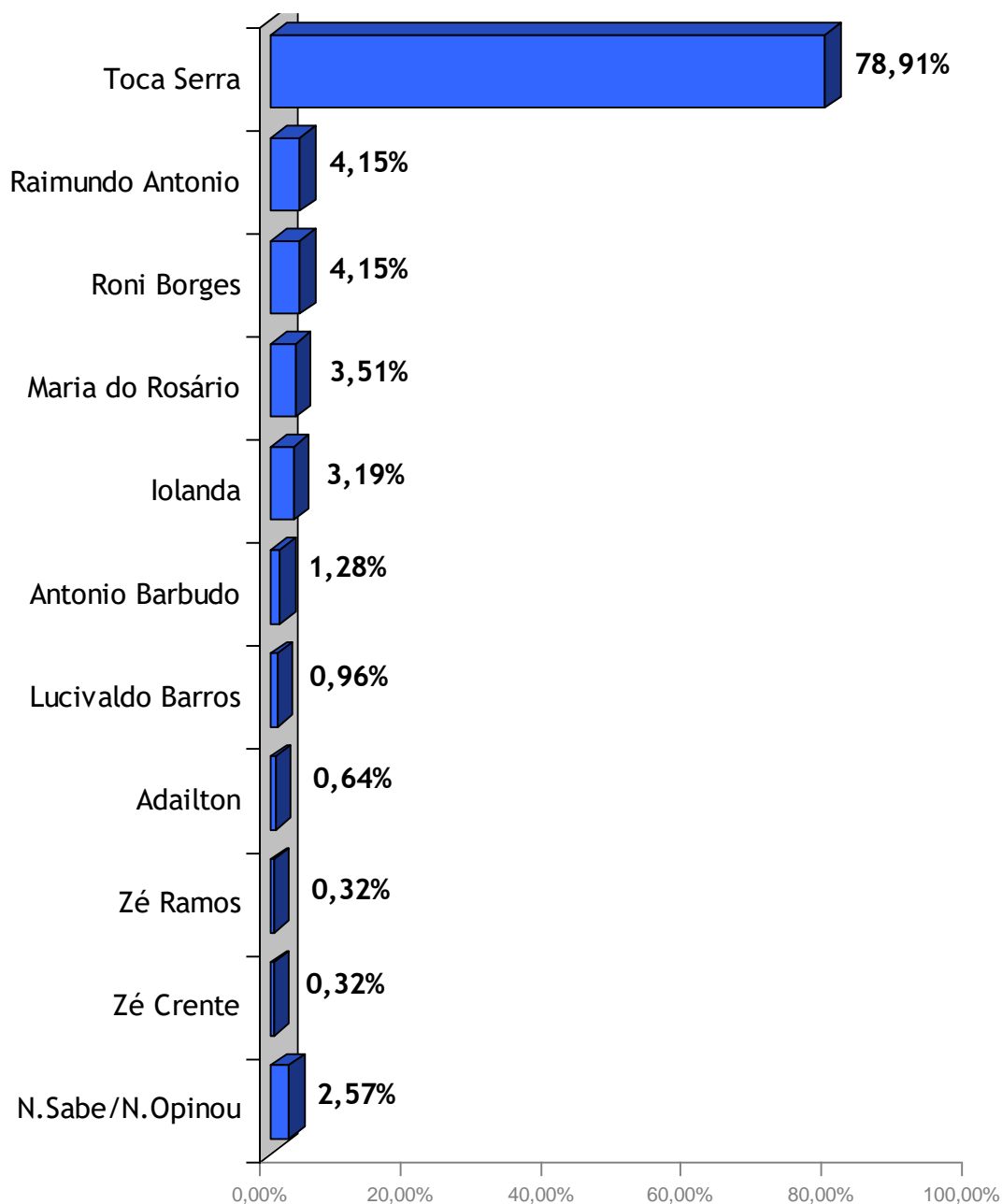
RESULTADO GERAL – SEDE E POVOADOS



09) Na sua opinião qual é a maior liderança política de sua cidade hoje?

ESPONTÂNEA

RESPOSTAS	TOTAL	%
Toca Serra	247	78,91%
Roni Borges	13	4,15%
Raimundo Antonio	13	4,15%
Maria do Rosário	11	3,51%
Iolanda	10	3,19%
Antonio Barbudo	04	1,28%
Lucivaldo Barros	03	0,96%
Adailton	02	0,64%
Zé Crente	01	0,32%
Zé Ramos	01	0,32%
N.Sabe/N.Opinou	08	2,57%
TOTAL	313	100,00%

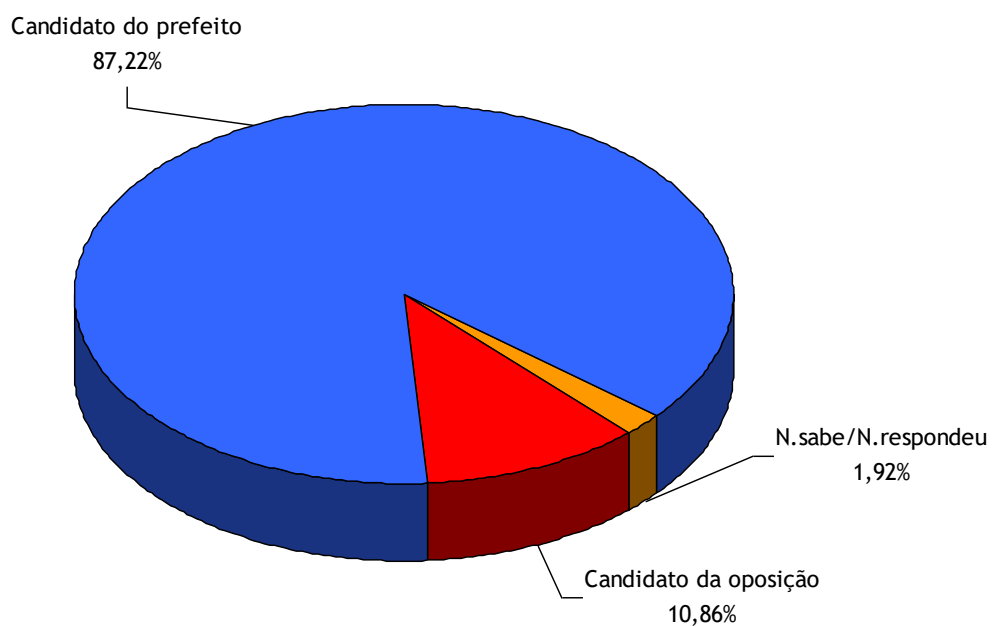


RESULTADO GERAL – SEDE E POVOADOS

10) Pelo que o prefeito Toca Serra fez nestes dois anos de mandato você acha que ela merece ser reeleita na eleição de 2024?

ESTIMULADA

RESPOSTAS	TOTAL	%
Merece sim	273	87,22%
Não merece	34	10,86%
N.sabe/N.respondeu	06	1,92%
TOTAL	313	100,00%

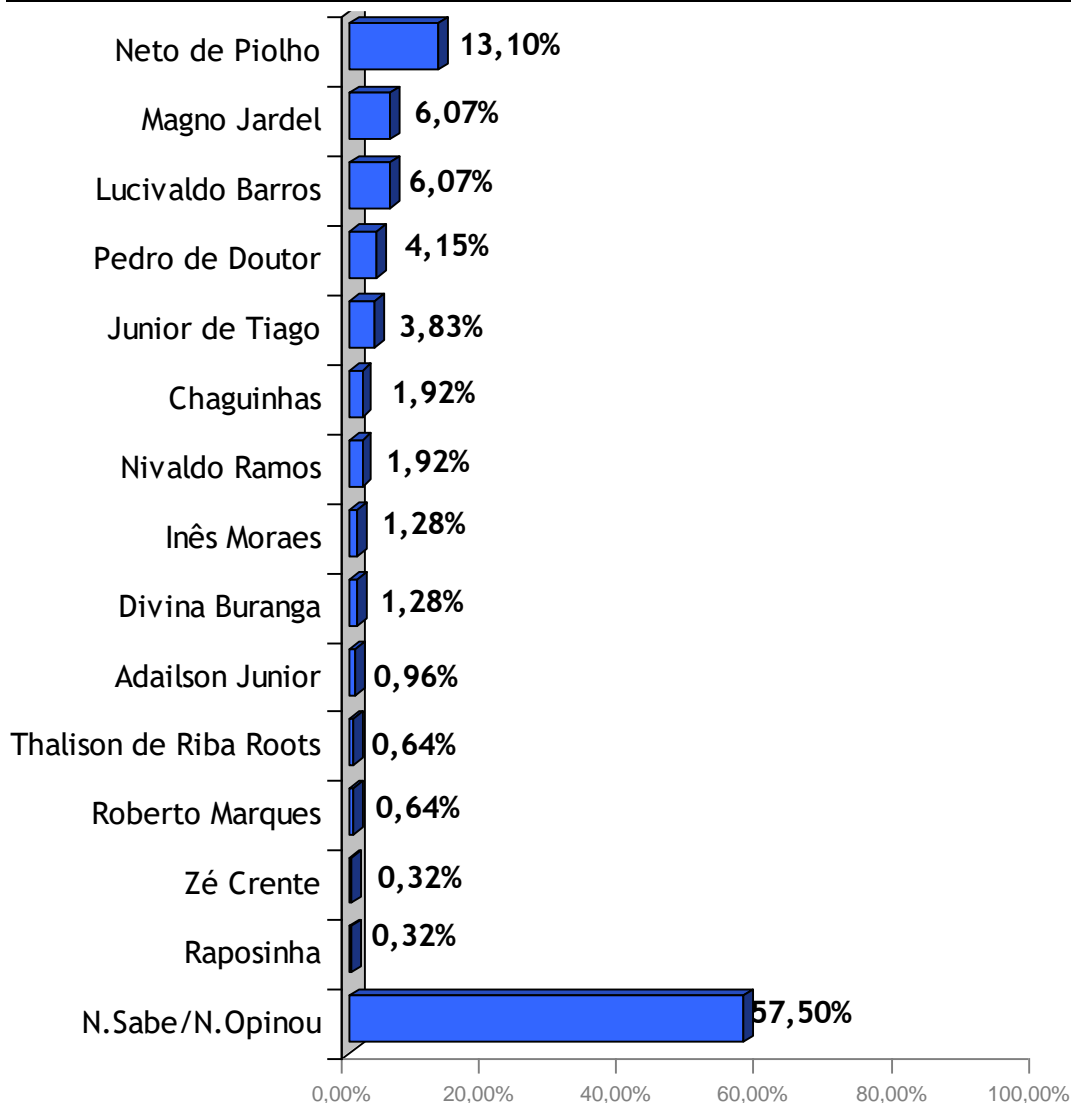


RESULTADO GERAL – SEDE E POVOADOS

11) Para você quem é o vereador ou vereadora mais atuante na Câmara Municipal de Pedro do Rosário - Ma nesta legislatura?

ESPONTÂNEA

RESPOSTAS	TOTAL	%
Neto de Piolho	41	13,10%
Lucivaldo Barros	19	6,07%
Magno Jardel	19	6,07%
Pedro de Doutor	13	4,15%
Junior de Tiago	12	3,83%
Nivaldo Ramos	06	1,92%
Chaguinhas	06	1,92%
Divina Buranga	04	1,28%
Inês Moraes	04	1,28%
Adailson Junior	03	0,96%
Roberto Marques	02	0,64%
Thalison de Riba Roots	02	0,64%
Raposinha	01	0,32%
Zé Crente	01	0,32%
N.Sabe/N.Opinou	180	57,50%
TOTAL	313	100,00%



RESULTADO GERAL – SEDE E POVOADOS

12) Você aprova ou desaprova estes dois anos de mandato do prefeito Toca Serra?

ESTIMULADA

RESPOSTAS	TOTAL	%
Aprova	285	91,05%
Desaprova	28	8,95%
N.sabe/N.respondeu	00	0,00%
TOTAL	313	100,00%

